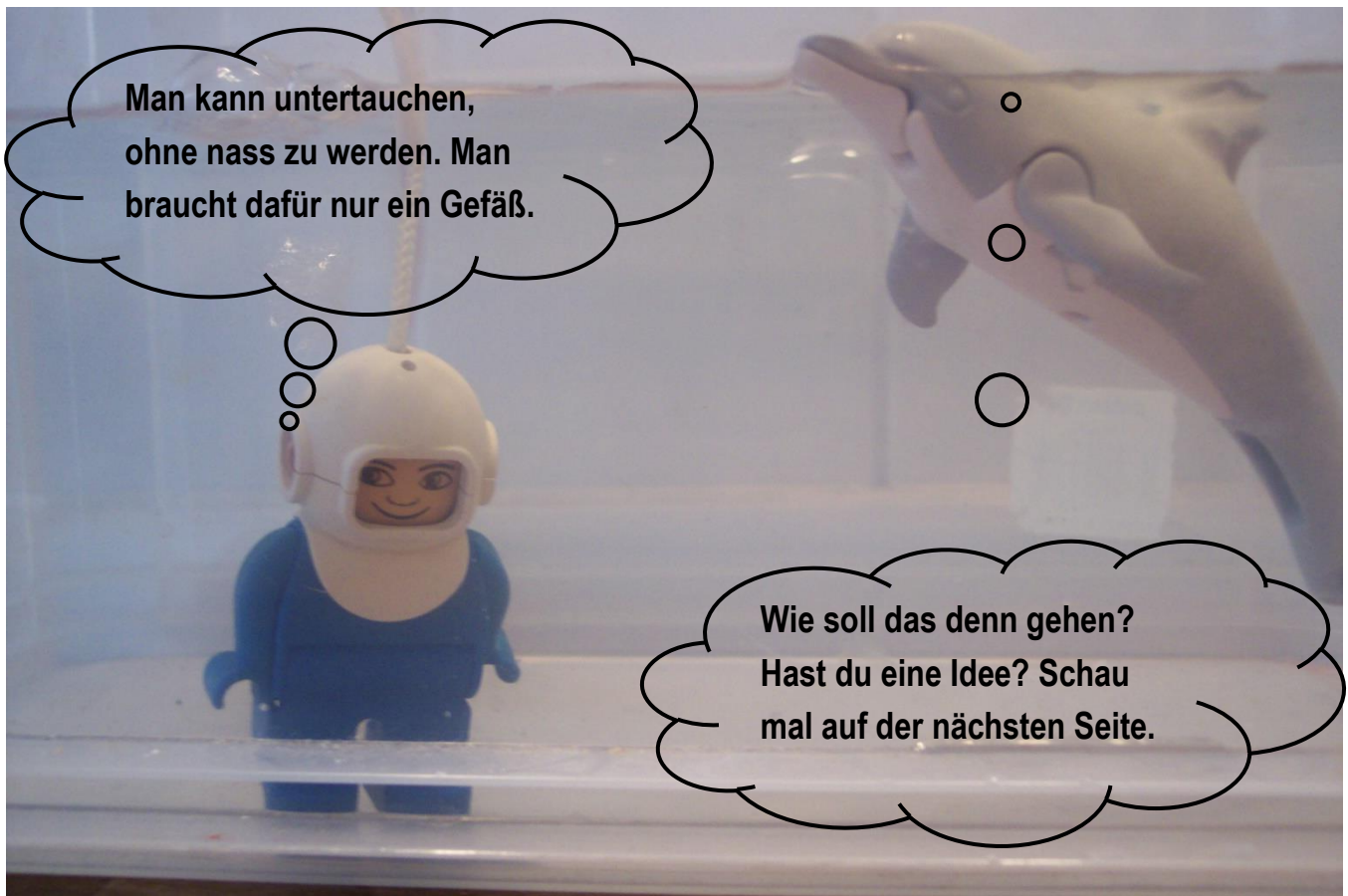


Aufgabe 1

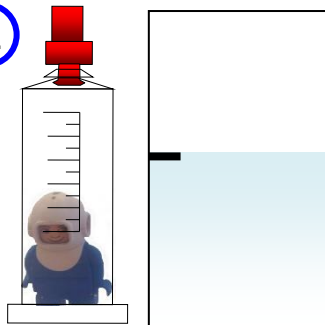
Arbeiten unter Wasser



Vielleicht hilft es dir,
wenn du mal
Folgendes
ausprobierst ...

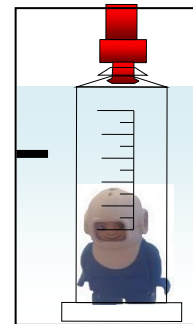


1.



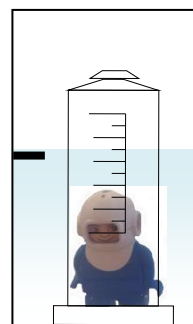
- ▶ Nimm den Stempel aus einer Spritze ganz heraus (du musst fest ziehen).
- ▶ Schiebe nun „mein Bild auf dem Papier“ hinein.
- ▶ Verschließe die Spritze oben mit dem roten Stopfen – das ist wichtig!
- ▶ Fülle ein Glas genau bis zu einem Strich mit Wasser – dies ist mein Schwimmbad!

2.



- ▶ Tauche die Spritze nun mit der Öffnung nach unten langsam in das Wasser.
- ▶ Merke dir, bis wo das Wasser nun steht!
- ▶ Nimm die Spritze wieder heraus – ist das Bild nass?

3.



- ▶ Schraube den roten Stopfen heraus.
- ▶ Tauche die Spritze noch einmal hinein – was siehst du jetzt?
- ▶ Merke dir, bis wo diesmal das Wasser steht!